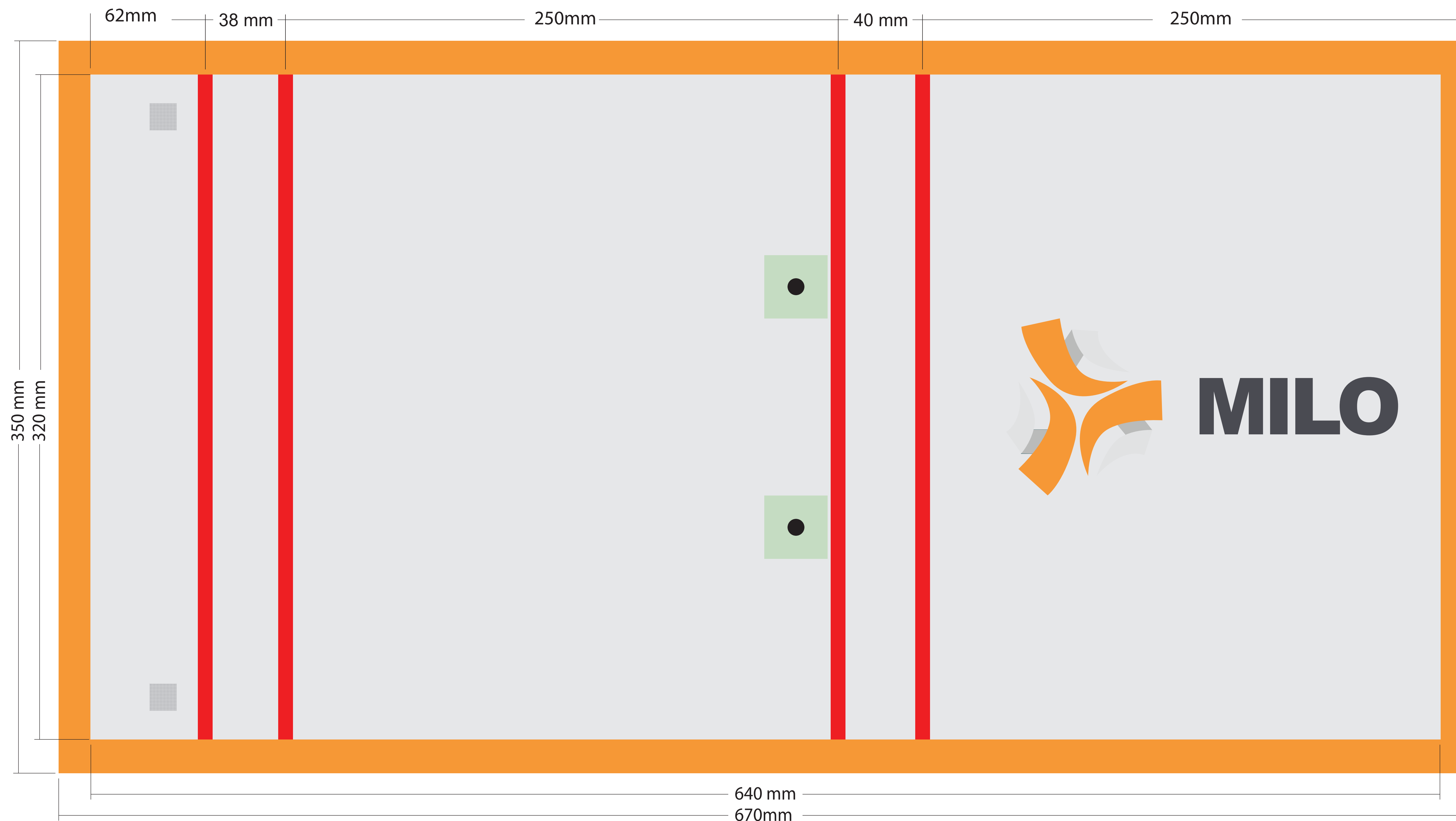








skala 1:1

WIDOK OD ZEWNĄTRZ

segregator zamykany 640x320 grzbiet 40/38mm mechanizm D25/02

oklejka 670x350mm
wyklejka 640x320mm + spady
tektura 640x320mm



- | | | | | |
|---------|---|--------------|---|--|
| oklejka |  | big |  | standardowa szerokość bigu wynosi 7 mm |
| tektura |  | obszar nitów |  | w tym obszarze nie umieszczamy grafiki |
| | | mechanizm |  | |
| | | dual lock |  | |

Pliki do druku prosimy przygotować następująco:

oklejka - dokument pdf drukarski o rozmiarze strony = wymiarowi oklejki, przy czym pole zadruku dochodzi do końca arkusza


wklejka - dokument pdf drukarski o rozmiarze strony mniejszym o 5 mm z każdej strony od wymiaru tektury, przy czym pole zadruku dochodzi do końca arkusza, grafika wyśrodkowana względem środków dokumentów pdf

skala 1:1

WIDOK OD WEWNĄTRZ

segregator zamykany 640x320 grzbiet 40/38mm mechanizm D25/02

oklejka 670x350mm
wyklejka 640x320mm + spady
tektura 640x320mm



Pliki do druku prosimy przygotować następująco:

oklejka - dokument pdf drukarski o rozmiarze strony = wymiarowi oklejki, przy czym pole zadruku dochodzi do końca arkusza

wklejka - dokument pdf drukarski o rozmiarze strony mniejszym o 5 mm z każdej strony od wymiaru tektury, przy czym pole zadruku dochodzi do końca arkusza, grafika wyśrodkowana względem środków dokumentów pdf